

MANUAL ABONO POR APP

Depósito a Plazo Fijo oh!

Bancos Autorizados	2
¡NUEVO! Proceso de Abono APP en BCP	3
Proceso de Abono APP en Interbank	7
Proceso de Abono APP en BBVA	10





Bancos Autorizados

Luego de ingresar la solicitud de apertura de tu Depósito a Plazo Fijo oh! (DPFoh!) en la web <https://productos.tarjetaoh.pe/deposito-plazo-fijo/> debes culminar el proceso realizando el abono correspondiente al monto colocado en dicha solicitud.

Para poder efectuar dicho abono ponemos a tu disposición 3 bancos en los cuales podrás la operación:

- BCP
- Interbank
- BBVA

A continuación, te ayudamos con el paso a paso para que puedas completar la operación con éxito a través del canal digital en cada uno de los bancos.

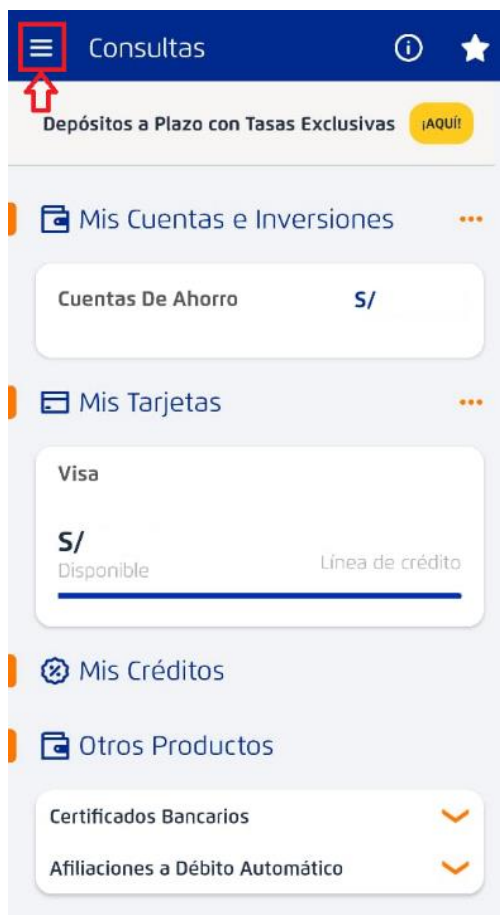
Recuerda que cada banco puede tener un monto máximo de abono por cliente.

Para cualquier consulta puedes escribirnos a depositosoh@somosoh.pe

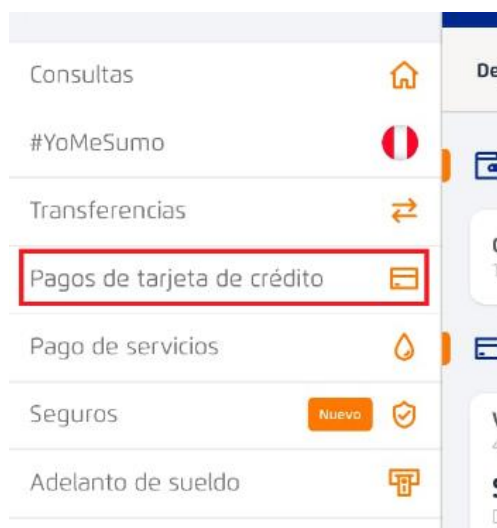


Proceso de Abono APP en BCP

PASO 1: Ingresar a la [banca móvil de BCP \(click aquí\)](#) mediante la aplicación, en la pantalla principal ingresar al Menú (indicado con la flecha roja):

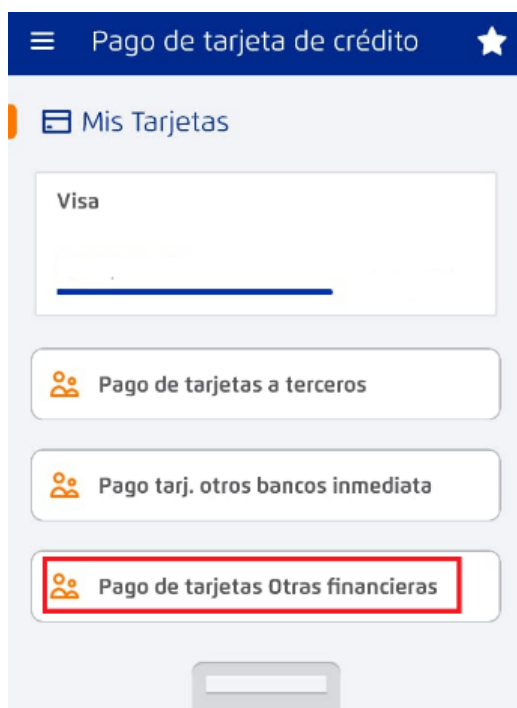


PASO 2: En el menú seleccionar la opción "Pagos de tarjeta de crédito":





PASO 3: Seleccionar la opción “Pago de tarjetas de otras Financieras”:



PASO 4: En el campo Empresa, seleccionar “FINANCIERA OH SA” de la lista desplegable:





PASO 5: En el campo Servicio, seleccionar “Depósitos oh!”:

← Pagos de tarjeta de c.. ⓘ ☆

Servicio ▾

Selecciona un servicio

CTS OH

DEPOSITOS OH

PASO 6: En el campo “CODIGO DEPÓSITO” ingresar el código de depósito y en el campo “IMPORTE” ingresar el monto que indicó en la solicitud del depósito a plazo fijo oh!:

← Pagos de tarjeta de c.. ⓘ ☆

1 — 2 — 3

Empresa ▾

FINANCIERA OH SA

Servicio ▾

DEPOSITOS OH

CODIGO DEPOSITO

20036521321

Importe

S/. 500.00

Forma de pago

Cuentas



Proceso de Abono APP en BCP

PASO 7: En el campo “CUENTAS” seleccionar la cuenta del BCP a la que se le realizará el cargo, y presionar “CONTINUAR”:

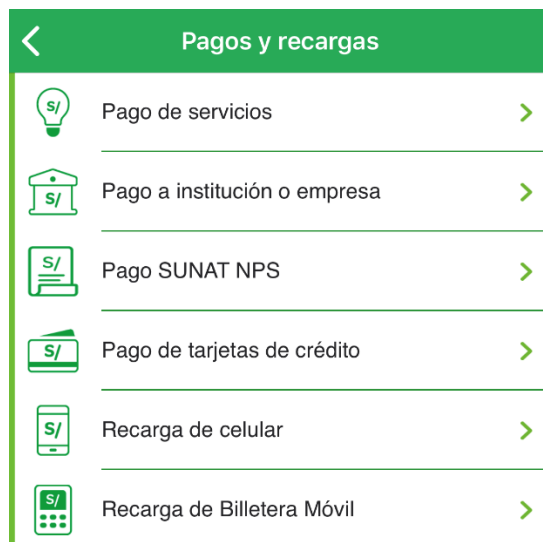
PASO 8: Se mostrará la siguiente pantalla de confirmación. Validar el nombre del servicio “FINANCIERA OH SA – DEPOSITOS OH” y el código de depósito ingresado y presionar el botón “CONFIRMAR”. La aplicación recibirá y validará un token virtual por SMS:

PASO 9: Finalmente, se mostrará la siguiente pantalla confirmando la operación.

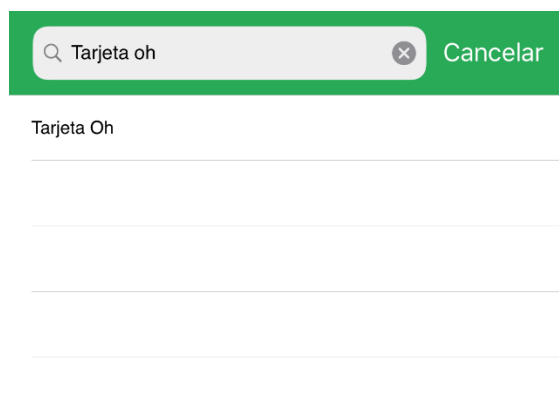


Proceso de Abono APP en Interbank

PASO 1: Ingresar a la [aplicación del Interbank \(click aquí\)](#), buscar la opción de “Pagos y recargas” y seleccionar la opción de “Pago a institución o empresa”:



PASO 2: Ingresar en el buscador “Tarjeta oh” y seleccionar “Tarjeta oh”:





Proceso de Abono APP en Interbank

PASO 3: Seleccionar el servicio de “DEPOSITOS OH”:

<
Pago a institución o empresa

SELECCIONA LA EMPRESA E INGRESA LOS DATOS

Institución o empresa

Tarjeta Oh

Servicio

DEPOSITOS OH
⌵

CODIGO PAGO

Aceptar

CTS OH

DEPOSITOS OH

Tarjeta Oh

PASO 4: Deberá ingresar el *código de depósito* que le fue asignado y hacer click en “*Buscar recibos*”:

<
Pago a institución o empresa

SELECCIONA LA EMPRESA E INGRESA LOS DATOS

Institución o empresa

Tarjeta Oh

Servicio

DEPOSITOS OH
⌵

CODIGO PAGO

100046796

Buscar recibos



Proceso de Abono APP en Interbank

PASO 5: Deberá ingresar el *monto* que indicó en la solicitud del depósito a plazo fijo oh! y luego hacer click en *siguiente*:

< Pago a institución o empresa

SELECCIONA LA EMPRESA E INGRESA LOS DATOS

DEPOSITOS OH
Tarjeta Oh
1009824858
Depositos Oh

Monto a pagar S/

Tipo de cambio ref. Compra: 3.420 Venta: 3.480

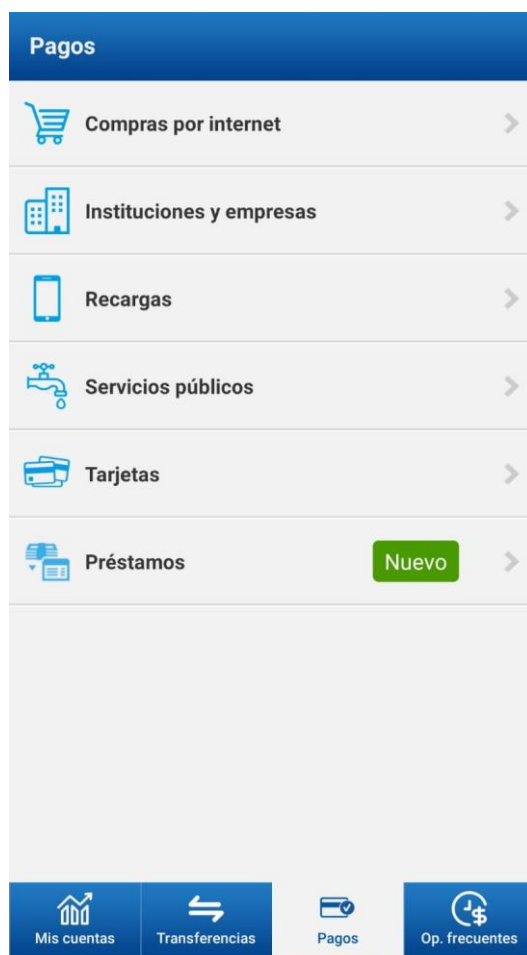
Siguiente

PASO 6: Luego la aplicación le pedirá la cuenta de donde cargar el monto del depósito y validación por clave dinámica como cualquier operación de pago.

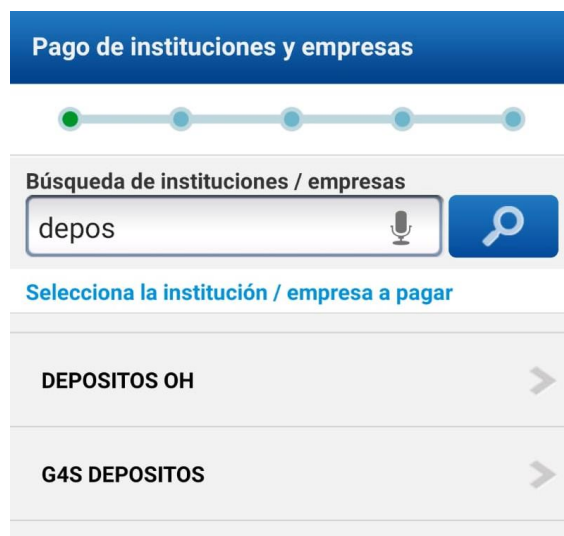


Proceso de Abono APP en BBVA

PASO 1: Ingresar a la [aplicación del BBVA Continental](#) (click aquí) , buscar la opción de “Pagos” y seleccionar la opción de “Instituciones y empresas”:



PASO 2: Ingresar en el buscador “DEPOSITOS OH” y seleccionar “DEPOSITOS OH”:





Proceso de Abono APP en BBVA

PASO 3: Deberá ingresar el *código de depósito* que le fue asignado:

Pago de instituciones y empresas

Instituciones y empresas

Empresa
DEPOSITOS OH

Código de depósito
1010###713

Continuar

PASO 4: Deberá ingresar el *monto* que indicó en la solicitud del depósito a plazo fijo oh!:

Pago de instituciones y empresas

Instituciones y empresas

Empresa
DEPOSITOS OH

Código de depósito
00000000001010###713

Nombre del titular
DEPOSITOS OH

Selecciona el recibo que deseas cancelar

Documento	recaudacion
Fecha de vencimiento:	18/03/2020
Monto mínimo:	S/ 1.00
Monto máximo:	S/ 9,999,999,999.99

Ingresa el monto a pagar del documento seleccionado

S/

Selecciona un medio de pago

CUENTA SUELDO *9178 | Disp. S/ 0.68

Informa sobre tu operación (opcional)

Mis cuentas Transferencias Pagos Op. frecuentes

PASO 5: Luego la aplicación le pedirá la cuenta de donde cargar el monto del depósito y validación por clave dinámica como cualquier operación de pago.