


Institución: FINANCIERA UNO S A


BALANCE GENERAL

Al 31 de diciembre de 2010


(En nuevos soles)

ACTIVO	Moneda Nacional	Equivalente en M.E.	TOTAL
DISPONIBLE	18,771,490.81	194,439.88	18,965,930.69
Caja			
Banco Central de Reserva del Peru	300,000.00		300,000.00
Bancos y otras empresas del sistema financiero del pais	18,460,190.81	194,439.88	18,654,630.69
Bancos y otras Instituciones Financieras del Exterior			
Canje			
Otras Disponibilidades	11,300.00		11,300.00
Rendimientos Devengados del Disponible			
FONDOS INTERBANCARIOS			
Fondos Interbancarios			
Rendimientos Devengados de Fondos Interbancarios			
INVERSIONES NEGOCIABLES Y A VENCIMIENTO			
Inversiones a Valor Razonable con Cambios en Resultados			
Instrumentos representativos de capital			
Instrumentos representativos de deuda			
Inversiones Disponibles para la Venta			
Instrumentos representativos de capital			
Instrumentos representativos de deuda			
Inversiones a Vencimiento			
Inversiones en Commodities			
CARTERA DE CREDITOS	49,686,959.62		49,686,959.62
Cartera de Creditos Vigentes	50,646,692.68		50,646,692.68
Cartera de Creditos Reestructurados			
Cartera de Creditos Refinanciados	446.97		446.97
Cartera de Creditos Vencidos	3,855,632.27		3,855,632.27
Cartera de Creditos en Cobranza Judicial			
Rendimientos Devengados de Creditos vigentes	1,263,776.30		1,263,776.30
- S/. ..Provisiones para créditos.....	(6,079,588.60)		(6,079,588.60)
CUENTAS POR COBRAR	266,715.12	104,635.19	371,350.31
Productos financieros derivados para negociacion			
Productos financieros derivados con fines de cobertura			
Cuentas por Cobrar por Venta de Bienes y servicios y fideicomisos			
Otras Cuentas por Cobrar	267,375.61	104,635.19	372,010.80
Rendimientos Devengados de Cuentas por Cobrar			
- S/. .. Provisiones para cuentas por cobrar.....	(660.49)		(660.49)
BIENES REALIZABLES RECIBIDOS EN PAGO, ADJUDICADOS Y FUERA DE USO (NET)			
Bienes Realizables			
Bienes Recibidos en Pago y Adjudicados			
Bienes Fuera de Uso			
INVERSIONES EN SUBSIDIARIAS Y ASOCIADAS			
Inversiones por Participacion Patrimonial en pers.Juridicas del Pais y			
Otras Inversiones Permanentes			
INMUEBLES MOBILIARIO Y EQUIPO (NETO)	2,157,310.41		2,157,310.41
INTANGIBLES (NETO)	2,561,833.80		2,561,833.80
IMPUESTO A LA RENTA Y PARTICIPACIONES DIFERIDAS	4,976,526.63		4,976,526.63
OTROS ACTIVOS (NETO)	1,689,908.48	52,371.13	1,742,279.61
TOTAL DEL ACTIVO	80,110,744.87	351,446.20	80,462,191.07
CONTINGENTES DEUDORAS	286,744,002.98		286,744,002.98
CUENTAS DE ORDEN DEUDORAS	342,029,581.20		342,029,581.20
CONTRACUENTA DE CUENTAS DE ORDEN ACREEDORAS			
FIDEICOMISOS Y COMISIONES DE CONFIANZA DEUDORAS			


 Miguel Arellano Labarthe
 Director


 Ramón Arellano Zamora
 Director


 Alberto Bance
 Gerente General


 Joel E. Contreras
 Contador


Institución: FINANCIERA UNO S A

BALANCE GENERAL


Al 31 de diciembre de 2010


(En nuevos soles)

PASIVO Y PATRIMONIO	Moneda Nacional	Equivalente en M.E.	TOTAL
OBLIGACIONES CON EL PUBLICO	539,510.97		539,510.97
Obligaciones a la Vista			539,510.97
Obligaciones por Cuentas de Ahorro	29,850.33		29,850.33
Obligaciones por Cuentas a Plazo			
Otras Obligaciones			
Gastos por Pagar de Obligaciones con el Publico	509,660.64		509,660.64
FONDOS INTERBANCARIOS			
Fondos Interbancarios			
Gastos por pagar por Fondos Interbancarios			
DEPOSITOS DE EMPRESAS DEL SISTEMA FINANCIERO Y ORGANISMOS FINANCIEROS			
Depositos a la Vista			
Depositos de Ahorro			
Depositos a Plazo			
Gastos por Pagar por Depositos de Empresas del Sistema Financiero y Organismos Financieros			
ADEUDOS Y OBLIGACIONES FINANCIERAS A CORTO PLAZO			
Adeudos y Obligaciones con el Banco Central de Reserva del Peru			
Adeudos y Obligaciones con Empresas e instituciones financieras del p			
Adeudos y Obligaciones con Empresas del exterior y Organismos Financie			
Otros Adeudos y Obligaciones del pais y del exterior			
Gastos por Pagar de Adeudos y Obligaciones Financieras			
CUENTAS POR PAGAR	4,667,165.35	813,434.47	5,480,599.82
Productos financieros derivados para negociacion			
Productos financieros derivados con fines de cobertura			
Otras Cuentas por Pagar	4,667,165.35	813,434.47	5,480,599.82
Gastos por Pagar de Cuentas por Pagar			
ADEUDOS Y OBLIGACIONES FINANCIERAS A LARGO PLAZO			
Adeudos y Obligaciones con Empresas e instituciones financieras del p			
Adeudos y Obligaciones con Empresas del exterior y Organismos Financi			
Otros Adeudos y Obligaciones del pais y del exterior			
Gastos por Pagar de Adeudos y Obligaciones financieras			
PROVISIONES			
Provision para Creditos Contingentes			
Provisión para Riesgo País y otros			
Provisión para litigios y demandas			
VALORES, TITULOS Y OBLIGACIONES EN CIRCULACION			
Bonos Comunes			
Bonos Subordinados			
Bonos Convertibles en Acciones			
Bonos de Arrendamiento Financiero			
Instrumentos Hipotecarios y otros Instrumentos Representativos de Deud			
Otras Obligaciones Subordinadas			
Gastos por Pagar por Valores, Titulos y Obligaciones en Circulacion			
- Instrumentos Representativos de Deuda en Tesorería			
IMPUESTO A LA RENTA Y PARTICIPACIONES DIFERIDAS			
OTROS PASIVOS	1,326,997.60		1,326,997.60
TOTAL DEL PASIVO:	6,533,673.92	813,434.47	7,347,108.39
PATRIMONIO	73,115,082.68		73,115,082.68
Capital Social	53,262,936.00		53,262,936.00
Capital Adicional	33,950,000.00		33,950,000.00
Reservas			
Ajustes al Patrimonio			
Resultados Acumulados	(228,452.85)		(228,452.85)


 Miguel J. Labarthe
 Director


 Ramón Barua Alzamora
 Director


 ALBERTO D'ANGELO D.
 Gerente General
 FINANCIERA UNO S A


 Joel Huari
 Contador General


Institución: FINANCIERA UNO S A


BALANCE GENERAL


Al 31 de diciembre de 2010


(En nuevos soles)

PASIVO Y PATRIMONIO	Moneda Nacional	Equivalente en M.E.	TOTAL
Resultados no realizados			
Resultado Neto del Ejercicio	(13,869,400.47)		(13,869,400.47)
TOTAL DEL PASIVO Y PATRIMONIO	79,648,756.60	813,434.47	80,462,191.07
CONTINGENTES ACREEDORAS	286,744,002.98		286,744,002.98
Responsabilidad por Avales y Cartas Fianza Otorgadas			
Responsabilidad por Cartas de Credito			
Responsabilidad por Aceptaciones Bancarias			
Responsabilidad por Lineas de Creditos no Utilizadas y Creditos Conced	286,744,002.98		286,744,002.98
Responsabilidad por Contratos de Productos Financieros Derivados			
Responsabilidad por Contratos de Underwriting			
Responsabilidades diversas			
CONTRACUENTAS DE CUENTAS DE ORDEN DEUDORAS	342,029,581.20		342,029,581.20
CUENTAS DE ORDEN ACREEDORAS			
FIDEICOMISOS Y COMISIONES DE CONFIANZA ACREEDORAS			


 Miguel Niccoli Labarthe
 Director


 Ramón Barúa Atzamora
 Director


 ALBERTO D'ANGELO D.
 Gerente General
 FINANCIERA UNO S.A.



 Joel Contreras
 Contador General


Institución: FINANCIERA UNO S A
ESTADO DE GANANCIAS Y PÉRDIDAS

Al 31 de diciembre de 2010


(En nuevos soles)

	Moneda Nacional	Equivalente en M.E.	TOTAL
INGRESOS FINANCIEROS	6,929,068.32		6,929,068.32
Intereses por Disponibles	121,068.42		121,068.42
Intereses y Comisiones por Fondos Interbancarios			
Ingresos por Inversiones Negociables y a Vencimiento			
Ingresos por Valorización de Inversiones Negociables y a Vencimiento			
Intereses y Comisiones por Creditos Directos	6,807,999.90		6,807,999.90
Ingresos de Cuentas por Cobrar			
Ganancia por Inversiones en Subsidiarias y Asociadas			
Otras Comisiones			
Diferencia de Cambio de Operaciones Varias			
Reajuste por indexacion			
Ganancia en productos financieros derivados para negociacion			
Ganancia de operaciones de cobertura			
Otros Ingresos Financieros			
GASTOS FINANCIEROS	79,791.65	1,315.60	81,107.25
Intereses y Comisiones por Obligaciones con el Publico			
Intereses y Comisiones por Fondos Interbancarios			
Perdida por valorizacion de Inversiones Negociables y a Vencimiento			
Intereses por Depositos de Empresas del Sistema Financiero y Organismo			
Intereses por Adeudos y Obligaciones del Sistema Financiero del Pais	67,551.96		67,551.96
Intereses por Adeudos y Obligaciones con Instituciones Financieras del			
Intereses de Otros Adeudos y obligaciones del pais y del exterior.			
Intereses, Comisiones y otros cargos de Cuentas por Pagar			
Intereses por Valores, Titulos y Obligaciones en Circulacion			
Comisiones y Otros Cargos por Obligaciones Financieras			
Diferencia de Cambio de Operaciones Varias	1,929.40		1,929.40
Reajuste por Indexacion			
Perdidas en productos financieros derivados para negociacion			
Perdida de operaciones de cobertura			
Perdidas por Inversiones en Subsidiarias y Asociadas			
Primas para el Fondo de Seguro de Depositos			
Otros Gastos Financieros	10,310.29	1,315.60	11,625.89
MARGEN FINANCIERO BRUTO	6,849,276.67	(1,315.60)	6,847,961.07
PROVISIONES PARA INCOBRABILIDAD DE CREDITOS DIRECTOS	6,079,588.60		6,079,588.60
MARGEN FINANCIERO NETO	769,688.07	(1,315.60)	768,372.47
INGRESOS POR SERVICIOS FINANCIEROS	3,066,655.92	115,481.00	3,182,136.92
Ingresos por Operaciones Contingentes			
Ingresos por Fideicomisos y Comisiones de Confianza			
Ingresos Diversos	3,066,655.92	115,481.00	3,182,136.92
GASTOS POR SERVICIOS FINANCIEROS			
Gastos por Operaciones Contingentes			
Gastos por Fideicomisos y Comisiones de Confianza			
Gastos Diversos			
MARGEN OPERACIONAL	3,836,343.99	114,165.40	3,950,509.39
GASTOS DE ADMINISTRACION	19,952,183.71	2,002,651.44	21,954,835.15
Gastos de Personal y Directorio	12,976,216.51	23,155.32	12,999,371.83
Gastos por Servicios Recibidos de Terceros	6,842,896.54	1,977,027.18	8,819,923.72
Impuestos y Contribuciones	133,070.66	2,468.94	135,539.60
MARGEN OPERACIONAL NETO	(16,115,839.72)	(1,888,486.04)	(18,004,325.76)
VALUACIÓN DE ACTIVOS Y PROVISIONES	773,448.53		773,448.53
Provisiones para Incobrabilidad de Cuentas por Cobrar	660.49		660.49
Provisiones para Bienes fuera de uso, desvalorizacion y Depr. Bienes en			
Depreciación y Deterioro de Inmuebles, Mobiliario y Equipo	279,935.29		279,935.29


Miguel Becelli Labarthe
Director


Ramón Barúa Alzamora
Director


ALBERTO D'ANGELO D
Gerente General
FINANCIERA UNO S.A.



Financiera Uno S.A.
Joel Espinoza Huari
Contador General

Institución: FINANCIERA UNO S A
ESTADO DE GANANCIAS Y PÉRDIDAS

Al 31 de diciembre de 2010


(En nuevos soles)

	Moneda Nacional	Equivalente en M.E.	TOTAL
Amortización y Deterioro de Intangibles			
Deterioro de Inversiones	492,852.75		492,852.75
Amortización de Gastos			
Provisión para litigios y demandas			
Provisiones para Créditos Contingentes			
Otras Provisiones			
Otros			
RESULTADO DE OPERACION	(16,889,288.25)	(1,888,486.04)	(18,777,774.29)
OTROS INGRESOS Y GASTOS			
Ingresos netos (gastos netos) por Recuperacion de Creditos	52,948.62	(1.20)	52,947.42
Otros Ingresos y Gastos			
RESULTADOS DEL EJERCICIO ANTES DE PARTICIPACIONES E IMPUESTO A LA RENTA	52,948.62	(1.20)	52,947.42
DISTRIBUCION LEGAL DE LA RENTA NETA	(16,836,339.63)	(1,888,487.24)	(18,724,826.87)
IMPUESTO A LA RENTA	(18,074.66)		(18,074.66)
RESULTADO NETO DEL EJERCICIO	4,873,501.06		4,873,501.06
	(11,980,913.23)	(1,888,487.24)	(13,869,400.47)


 Miguel Uscelli Labarthe
 Director


 Ramón Barúa Alzamora
 Director


 ALBERTO D'ANGELO D.
 Gerente General


 Financiera Uno S.A.
 Joel Espinoza Huan
 Contador